

Din lägenhetsfiber är på plats.



*Kom igång med  
dina fibertjänster.*

# Grattis!

**Grattis! Din lägenhet är nu ansluten till IP-Onlys öppna fibernät. Det innebär att du nu har tillgång till marknadens snabbaste och stabilaste bredbandsuppkoppling. Redan i dag kan du koppla upp dig mot fibernätet. I den här broschyren kan du läsa mer om hur du enkelt väljer tjänster för bredband, TV och telefoni. Välkommen till framtiden!**

## Fördelar med fiber och öppet nät

- En framtidssäker uppkoppling för det smarta hemmet. Fiber möjliggör supersnabb och stabil uppkoppling som kommer räcka till för befintliga och nya tjänster under många år framöver.
- Full fart för alla. Flera användare i hushållet kan använda kapacitetskrävande tjänster som spel, film och TV samtidigt utan att det går för trögt för någon.
- Valfrihet. Du erbjuds ett brett utbud av tjänsteleverantörer och väljer själv de tjänster som passar just dina behov.

## Att tänka på när du väljer att gå över till IP-Onlys öppna nät

- Har du bredbandstjänster som behöver flyttas? Kontakta din nuvarande leverantör.
- Har du bindningstid kvar? Glöm inte att säga upp abonnemanget hos din befintliga tjänsteleverantör.




# Kom igång och aktivera din tjänst

- 1 Koppla in en nätverkskabel direkt mellan din dator och fibermottagaren till uttaget LAN1 (A på bilden).
- 2 Starta din webbläsare och skriv in adressen [portal.ip-only.se](http://portal.ip-only.se). Du kommer då till beställningsportalen där du registrerar dig.
- 3 I beställningsportalen beställer du de tjänster du önskar från valfri leverantör.

När du valt och beställt en tjänst tar det cirka 15 minuter innan tjänsten är aktiverad och du kan komma ut på Internet.

Fibermottagaren



## Om det inte fungerar






Om det av någon anledning inte fungerar för dig att komma ut på Internet försök följande:

- 1 Starta om din dator.
- 2 Kontrollera att den lilla lampan märkt LAN1 på fibermottagarens framsida (B på bilden) blinkar oregelbundet.
- 3 Kontrollera att din dator är inställd att erhålla IP-adress automatiskt.
- 4 Säkerställ att din dator inte har någon annan anslutning till Internet. Använder du sedan tidigare Internet så dra ur strömsladden till utrustningen.
- 5 Fungerar det fortfarande inte? Ring vår kundservice på 08-403 016 00. Observera att fibermottagarens plombering inte får brytas.

**Se ett urval av de tjänsteleverantörer du kan välja mellan på nästa sida. →**



# Välj mellan många leverantörer av bredbandstjänster

	BREDBAND 	TELEFONI 	TV 
<b>AllTele</b>	✓	✓	✓
<b>B SAHNHÖF</b>	✓	✓	✓
Bredband 2	✓	✓	
 bredbands bolaget	✓	✓	✓
<b>BRED BAND SSON!</b>	✓	✓	
<b>BOXER</b>	✓	✓	✓
<b>IP INTERNETPORT</b>	✓	✓	
<b>V VIASAT</b>			✓
<b>NETatONCE</b>	✓	✓	
<small>bredband by</small> <b>ownit</b>	✓		
<b>SERVERADD.</b>			✓
<b>T3</b>	✓	✓	
<b>TYFON</b> 	✓	✓	
<b>Universal TELECOM</b>	✓	✓	

Urval av tjänsteleverantörer i IP-Onlys öppna nät. Leverantörer kan skilja mellan ort/stadsnät. Läs om vilka tjänster ni kan välja mellan på [www.stockholm.ip-only.se/serviceguide](http://www.stockholm.ip-only.se/serviceguide)



SVERIGES NYA FIBERNÄT

## Om IP-Only

IP-Only – Sveriges nya fibernät, erbjuder säkra och prisvärda fiberanslutningar till hushåll, företag och offentliga verksamheter.

IP-Only grundades 1999 och driver ett nordiskt fibernät och levererar också kapacitet till några av världens största operatörer och företagskunder med mycket högt ställda krav.

Läs mer på [www.ip-only.se](http://www.ip-only.se)